

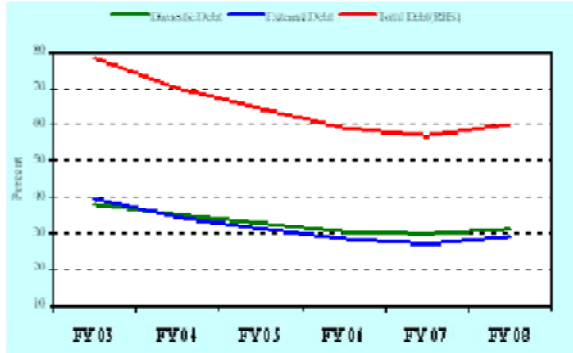
8.1 ملکی قرضے، بیرونی قرضے اور واجبات کے اظہارے

اظہارے	میں 03ء	میں 04ء	میں 05ء	میں 06ء	میں 07ء	میں 08ء
قرضوں کی مجموعی ادائیگی (ارب روپے)	436.4	491.9	358.8	424.4	531.6	669.2
مجموعی سود	253.1	241.8	236.2	294.0	425.5	548.4
ملکی	189.0	185.3	181.9	237.1	358.6	473.0
بیرونی	48.1	51.2	49.1	50.5	61.1	70.7
مفصل واجبات	16.0	5.3	5.2	6.4	5.8	4.7
اصل زر کی واپسی	183.3	250.1	122.6	130.4	106.1	120.8
قرضہ بلحاظ جی ڈی پی فیصد						
مجموعی قرضہ جات	77.4	69.5	64.4	58.9	56.8	60.2
ملکی قرضے	38.0	35.1	33.1	30.5	29.8	31.2
مستقل قرضے	8.8	9.5	7.7	6.6	6.3	5.8
رواں قرضے	10.6	9.6	12.0	12.3	12.7	15.6
غیر فنڈ قرضے	18.7	15.9	13.4	11.6	10.8	9.7
بیرونی قرضے	39.5	34.3	31.2	28.4	27.0	28.9
مفصل واجبات	2.5	2.0	1.6	1.2	1.0	1.1
قرضوں کی مجموعی ادائیگی کا تناسب بلحاظ						
ٹیکس حاصل	78.5	79.6	56.7	56.4	59.8	63.7
مجموعی حاصل	60.5	61.0	39.9	39.4	41.0	44.6
جاری اخراجات	48.6	52.3	32.1	30.3	31.7	29.4
مجموعی اخراجات	55.1	64.5	38.0	37.9	38.7	36.0
جی ڈی پی	9.0	8.7	5.5	5.6	6.1	6.4
بیرونی قرضوں کا تناسب بلحاظ						
برآمداتی آمدنی	306.3	269.2	236.4	219.5	227.9	223.4
غیر ملکی زرمبادلہ آمدنی	169.7	155.5	127.3	115.9	120.1	121.9
خام ملکی پیداوار	38.8	33.3	30.5	27.7	26.6	26.0
بیرونی قرضے						
ایشیا و خدمات کی برآمدات پر ادائیگی	22.7	32.5	14.9	13.3	12.4	11.1
ایشیا و خدمات کی برآمدات کی سودی ادائیگیاں	6.0	5.8	4.5	4.0	4.5	4.1
خام ملکی پیداوار پر سودی ادائیگیاں	1.0	0.9	0.7	0.6	0.7	0.6
قلیل مدتی بیرونی قرضے بلحاظ مجموعی قرضہ جات	0.6	0.1	0.8	0.5	0.1	1.6
کثیر فریقی قرضہ جات، بلحاظ مجموعی قرضہ جات	44.8	43.1	45.1	45.9	47.9	48.5
غیر ملکی زرمبادلہ کے ذخائر بلحاظ						
مجموعی بیرونی قرضے	28.6	31.7	28.8	29.9	34.2	19.3
مجموعی بیرونی قرضے و واجبات	26.9	29.9	27.4	28.7	33.0	18.5
نی کس آمدنی (اسری ڈالر)						
بیرونی قرضے	227	223	223	232	247	276
بیرونی قرضوں کی ادائیگی	21	33	18	18	18	17

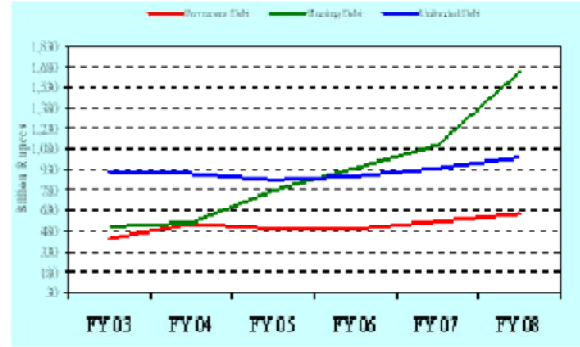
ماخذ: شعبہ شماریات و ڈیٹا و بیرونی امور، بینک دولت پاکستان

نوٹ: غیر ملکی زرمبادلہ آمدنی، ایشیا، خدمات، آمدنی (کریڈٹ اندراج برائے آئٹم نمبر IMF/BOP:A) اور نجی منتقلیوں سے کمائی پر مشتمل ہوتی ہے۔

قرضہ بلحاظ سی ڈی پی فیصد



ملکی قرضوں کے اجزائے ترکیبی



8.2 ملکی اور سرکاری واجب الادا قرضے

(آخر جون: بلین روپے)

2008ء	2007ء	2006ء	2005ء	2004ء	اوسط	قرضے کی قسم
2004 - 08						
608,380	552,972	499,775	500,874	536,800	539,760	مستقل قرضے
3,026	3,026	3,026	3,026	3,026	3,026	منڈی قرضہ جات
2,740	2,740	2,740	2,740	2,740	2,740	وفاقی حکومت
2,740	2,740	2,740	2,740	2,740	2,740	1971 % 3.00 (مستقل)
-	-	-	-	-	-	1998 % 11.25
-	-	-	-	-	-	2000 % 11.50
-	-	-	-	-	-	2001 % 11.75
-	-	-	-	-	-	2002 % 11.75
76	76	76	76	76	76	صوبائی حکومتیں
76	76	76	76	76	76	پنجاب حکومت کے قرضے
-	-	-	-	-	-	سندھ حکومت کے قرضے
-	-	-	-	-	-	بلوچستان حکومت کے قرضے
210	210	210	210	210	210	عرصیت مکمل لیکن نقد نہ کرائے جانے والے قرضے
422,564	375,435	331,242	335,290	380,961	369,098	وفاقی حکومت کے بانڈز
-	-	-	-	0	-	جیم اسٹون کارپوریشن آف پاکستان
-	-	-	-	-	-	زرگی ترقیاتی بینک کو جاری کردہ
3,131	3,131	3,131	3,131	3,131	3,131	سرکاری شعبہ
1	1	1	1	1	1	E.R.O. 1972 کے تحت
19	19	19	19	19	19	تلافی بانڈز 1
73	73	73	73	73	73	شاہنواز بھٹو ٹیکسٹائلز
510	510	510	510	510	510	پیوٹی ملینیکل کپلیکس
590	590	590	590	590	590	پاکستان انجینئرنگ کمپنی
4,957	4,957	4,957	4,957	4,957	4,957	پست یافتہ کے بانڈز پراجرا
-	-	-	-	78	16	شہدادکوٹ ٹیکسٹائل
-	31	61	128	146	73	ترقیاتی مالی اداروں کو جاری کردہ
-	9,805	9,805	-	-	3,922	سی بی آر بازا ادائیگی کی چھتائی کے لیے حبیب بینک کو جاری کردہ حکومتی بانڈ
22	22	22	22	22	22	5.00% انکم ٹیکس بانڈز
53	53	53	53	53	53	1977ء کی اصلاحات اراضی کے تحت
-	-	-	394	745	228	ایس ایل آئی سی (اسلی) کو جاری کردہ حکومتی بانڈز
585	585	1,499	3,211	5,443	2,265	ایس ایل آئی سی (سرمائیت) کو جاری کردہ حکومتی بانڈز
1	1	1	1	1	1	خصوصی سرکاری فنڈ بانڈز
7	7	7	7	7	7	بیسز ٹینٹل فنڈ بانڈز 2
980	3,130	6,645	14,595	33,539	11,778	وفاقی سرمایہ کاری بانڈ
411,635	352,520	303,868	307,598	331,646	341,453	پاکستان انویسٹمنٹ بانڈز (پی آئی بی)
182,790	174,513	165,506	162,558	152,812	167,636	پرائیوٹ بانڈز
1,637,897	1,108,168	940,745	778,163	543,443	1,001,683	رواں قرضہ جات
-	-	-	-	-	-	ایڈ ہاک ٹریڈری بلز
13	13	13	13	13	13	ٹریڈری بلز
536,977	656,099	432,676	453,206	345,686	484,929	مارکیٹ ٹریڈری بلز
1,100,395	452,056	508,056	324,944	197,744	516,741	نقد کی نئی رسد کے لیے ایم ٹی بی

غیر فنڈ قرضے						
1,020,377	940,007	881,706	873,249	899,215	922,346	بچت اسکیمیں (پرائز بانڈ کا خالص)
910,739	829,554	770,089	775,901	831,615	823,015	ڈاکٹریٹائی بیمہ
67,122	67,122	67,122	56,317	45,982	60,733	جی پی فنڈ
42,517	43,331	44,495	41,031	21,617	38,598	ملکی قرضہ جات
3,266,141	2,601,147	2,322,225	2,152,285	1,979,456	2,463,789	غیر ملکی کرنسی کے قرضہ جات
8,540	9,717	15,253	25,833	33,347	18,538	فارن ایکسچینج بینر ریسرٹیکٹ
178	243	301	614	1,040	475	ایف سی بی سی (تین سالہ)
3	3	4	3	3	3	امریکی ڈالر بینر ریسرٹیکٹ
44	39	47	71	150	70	ایف سی بی سی 5 سالہ
32	35	51	63	68	50	ایٹیل یو ایس ڈالر بانڈ
8,283	9,397	14,850	25,082	32,086	17,940	سرکاری قرضہ جات۔۔ وفاقی حکومت 4
433,844	387,892	349,235	363,863	417,048	390,376	

نوٹ: روانڈ آف اعداد و شمار کے باعث مجموعی اعداد و شمار میں مماثلت نہیں پائی جاتی۔

1۔ قومیاے جانے والے بینکوں، پیٹرولیم، بینکنگ اور بنانی گئی۔

2۔ بشمول قرضوں کا تسلسل (I, II & III)

3۔ ایٹیل یو ایس ڈالر بانڈز کی درجہ بندی بیرونی واجبات میں کی گئی ہے، جبکہ ایف سی بی سی، ایف ای بی سی، ڈی بی سی کو ایسے بیرونی واجبات میں شامل کیا گیا ہے جن کی روپے میں ادائیگی ممکن ہے۔

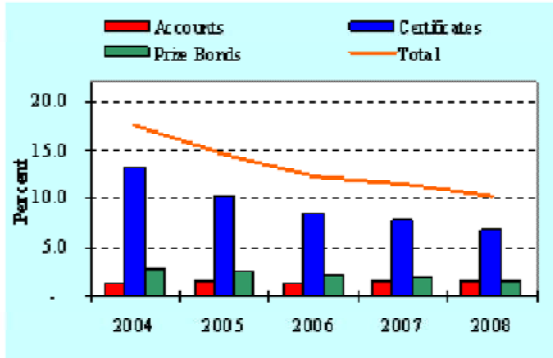
4۔ وفاقی حکومت کے مساوی جمع وفاقی حکومت بانڈز اور غیر ملکی کرنسی کے قرضہ جات۔

8.3 قومی بچت اسکیمیں (واجب الادا رقم)

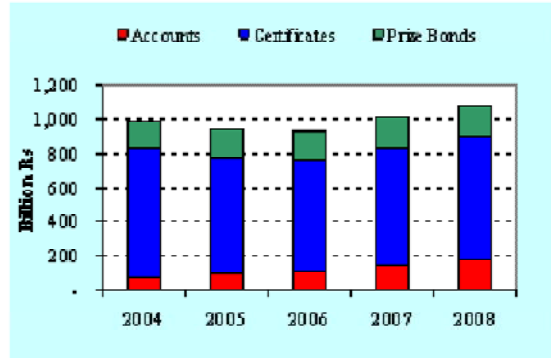
(آخر جون: ارب روپے میں)

2008ء		2007ء		2006ء	2005ء	2004ء	2004-08ء		اگیم
فیصد حصہ	اوسط	فیصد حصہ	اوسط				فیصد حصہ	اوسط	
100.0	185.2	100.0	152.0	121.1	105.7	89.3	100.0	130.3	الف کھاتے (i+ii/1 to 5)
64.4	119.3	65.9	95.9	76.7	62.0	44.9	61	79.5	(i) قومی بچت مراکز
35.6	65.9	34.1	56.1	44.3	43.7	44.4	39	50.8	(ii) ڈاکخانے
15.0	27.7	10.4	18.7	8.7	9.1	8.6	10.9	14.3	1 بچت کھاتے
0.2	0.3	0.2	0.3	0.3	0.3	0.3	0.2	0.3	2 خاص امانتی کھاتے
1.3	2.5	1.7	2.5	2.4	2.4	2.3	1.8	2.4	3 ماہانہ آمدنی کھاتے
36.2	67.0	40.3	61.5	52.1	52.8	54.7	44.2	57.6	4 خصوصی بچت کھاتے
47.3	87.7	47.4	69	57.5	41.1	23.4	42.8	55.7	5 پنشن بینڈ کھاتے
100.0	725.6	100.0	677.5	649.4	670.2	742.3	100.0	693.6	ب سرٹیفکیٹس (i+ii+iii / 6 to 11)
83.0	602.5	79.3	539.5	501.4	476.8	488.4	75.3	521.7	(i) قومی بچت مراکز
5.4	39.7	6.8	43.5	48.9	50.9	55.3	6.9	47.7	(ii) ڈاکخانے
11.5	83.8	13.9	94.5	98.6	142.5	198.6	17.8	123.6	(iii) بینک
39.2	284.9	42.6	289.0	295.9	303.5	312.3	42.9	297.1	6 ڈیفنس سٹیٹنگ سرٹیفکیٹس
22.1	160.3	21.6	146.5	139.8	197.6	280.9	26.7	185	7 ایشیا سٹیٹنگ سرٹیفکیٹس
0.0	0.3	0.0	0.3	0.3	0.3	0.3	0.0	0.3	8 ایشیا سٹیٹنگ سرٹیفکیٹس (بیٹرز)
7.0	51.0	7.7	51.3	69.7	85.2	125.9	11.1	76.9	9 ریگولر اکاؤنٹ سرٹیفکیٹ
31.6	229.0	28.0	190.2	143.0	83.3	22.7	19.3	133.6	10 بہبود سٹیٹنگ سرٹیفکیٹ
0.0	0.3	0.0	0.3	0.3	0.3	0.3	0.0	0.3	11 دیگر
100.0	182.8	100.0	174.5	165.5	164.1	152.8	100.0	167.9	ج پرائز بانڈز (18 to 12)
7.5	13.7	7.5	13.1	12.7	14.0	12.0	7.8	13.1	12 Rs. 200/=
15.3	27.9	15.2	26.5	25.6	26.1	24.9	15.6	26.2	13 Rs. 750/=
16.9	30.9	17.2	30.0	28.8	28.7	27.5	17.4	29.2	14 Rs. 1500/=
16.1	29.5	16.1	28.2	25.5	25.1	24.1	15.8	26.5	15 Rs. 7500/=
19.5	35.6	19.0	33.1	32.4	32.1	29.3	19.4	32.5	16 Rs. 15,000/=
24.3	44.4	24.6	42.9	39.6	37.2	34.1	23.6	39.6	17 Rs. 40,000/=
0.5	0.8	0.5	0.8	0.8	0.8	0.8	0.5	0.8	18 دیگر
	1,093.5		1,004.1	935.6	940.0	984.4			کل (A+B+C)

قومی بچت اسکیمیں بلحاظ ہی ڈی بی فیصد



قومی بچت اسکیمیں



8.4 قومی بچت اسکیموں پر شرح منافع

(سالانہ فیصد)

اسکیم	2004ء		2005ء		2006ء		2007ء		2008ء	
	یکم جنوری	یکم جولائی	یکم جنوری	یکم جولائی	یکم جنوری	یکم جولائی	یکم جنوری	یکم جولائی	یکم جنوری	یکم جولائی
1. بچت کھاتے										
(i) چیک کی سہولت کے ساتھ	3.50	3.50	3.50	4.50	4.50	5.50	5.50	6.00	6.00	8.00
(ii) چیک کی سہولت کے بغیر	4.00	4.00	4.00	5.00	5.00	6.00	6.00	6.50	6.50	8.50
2 خاص ڈپازٹ اکاؤنٹس یا سرٹیفکیٹس 1										
3 سالہ (جاری)										
(i) ششماہی کی پہلی پانچ مکمل مدتیں (مکمل)	13.00	13.00	13.00	13.00	13.00	13.00	13.00	13.00	13.00	13.00
(ii) ششماہی کی آخری پانچ مکمل مدتیں (مکمل)	13.00	13.00	13.00	13.00	13.00	13.00	13.00	13.00	13.00	13.00
(iii) تین سالہ (مرکب شرح)	13.42	13.42	13.42	13.42	13.42	13.42	13.42	13.42	13.42	13.42
3 ماہانہ آمدنی کھاتے										
(i) پہلے سال	7.00	7.00	7.00	7.00	7.00	7.00	7.00	7.00	7.00	7.00
(ii) دوسرے سال	7.24	7.24	7.24	7.24	7.24	7.24	7.24	7.24	7.24	7.24
(iii) تیسرے سال	7.43	7.43	7.43	7.43	7.43	7.43	7.43	7.43	7.43	7.43
(iv) چوتھے سال	7.79	7.79	7.79	7.79	7.79	7.79	7.79	7.79	7.79	7.79
(v) پانچویں سال	8.45	8.45	8.45	8.45	8.45	8.45	8.45	8.45	8.45	8.45
(vi) چھٹے سال	9.25	9.25	9.25	9.25	9.25	9.25	9.25	9.25	9.25	9.25
(vii) ساتویں سال	10.41	10.41	10.41	10.41	10.41	10.41	10.41	10.41	10.41	10.41
(viii) عرصیت پر مرکب شرح	10.41	10.41	10.41	10.41	10.41	10.41	10.41	10.41	10.41	10.41
4 ڈیفنس سٹیٹمنٹس یا سرٹیفکیٹس 3										
(i) پہلے سال	4.00	4.00	4.00	5.00	5.00	6.00	6.00	7.00	7.00	9.00
(ii) دس سالہ مرکب شرح	7.96	8.15	8.15	9.46	9.46	10.00	10.00	10.15	10.15	12.15
5 میٹل ڈپازٹ سرٹیفکیٹس یا اکاؤنٹس 4										
(i) ایک سالہ (جاری بنیادوں پر)	13.00	13.00	13.00	13.00	13.00	13.00	13.00	13.00	13.00	13.00
6 الف ایٹل سٹیٹمنٹس یا سرٹیفکیٹس (رجسٹرڈ) یا ایٹل سٹیٹمنٹس یا اکاؤنٹس 5										
(i) ششماہی کی پہلی پانچ مکمل مدتیں (مکمل)	7.00	6.80	6.80	8.40	8.40	9.00	9.00	9.00	9.25	11.00
(ii) ششماہی کی آخری پانچ مکمل مدتیں (مکمل)	8.00	7.70	7.70	9.60	9.60	10.00	10.00	10.50	10.50	12.50
ب ایٹل سٹیٹمنٹس یا سرٹیفکیٹس (بیٹرز) 6										
(i) ششماہی کی پہلی چار مکمل مدتیں (مکمل)	12.00	12.00	12.00	12.00	12.00	12.00	12.00	12.00	12.00	12.00
(ii) ششماہی کی آخری دو مکمل مدتیں (مکمل)	14.00	14.00	14.00	14.00	14.00	14.00	14.00	14.00	14.00	14.00
7 ریگولر اکم سرٹیفکیٹس 7	6.96	6.84	6.84	8.88	8.88	9.24	9.24	9.54	9.54	11.52
8 پنشنرز پیفٹ اکاؤنٹس	10.08	10.08	10.08	11.04	11.04	11.52	11.52	11.64	11.64	13.56
9 بہبود سٹیٹمنٹس یا سرٹیفکیٹس	10.08	10.08	10.08	11.04	11.04	11.52	11.52	11.64	11.64	13.56

- 1- خاص ڈپازٹ اکاؤنٹس یا سرٹیفکیٹس کو 15-05-1973ء کو متعارف کرایا گیا تھا اور 04-02-1990ء کو بند کر دیا گیا۔ تاہم 05-02-1990ء پر یا اس کے بعد عرصیت مکمل کرنے والی امانتوں کو 10 فیصد وہولڈنگ ٹیکس کے ساتھ جاری رہنے کی اجازت دی گئی تھی۔
- 2- ماہانہ آمدنی اکاؤنٹس کو 02-03-1983ء کو جاری کیا گیا اور 17-03-2003ء کو بند کر دیا گیا۔
- 3- ڈیفنس سٹیٹمنٹس یا سرٹیفکیٹس کو 08-11-1966ء میں متعارف کرایا گیا تھا۔
- 4- میٹل ڈپازٹ اکاؤنٹس یا سرٹیفکیٹس کو 01-03-1983ء اور 04-02-1990ء کو بند کر دیا گیا۔ تاہم 05-02-1990ء پر یا اس کے بعد عرصیت مکمل کرنے والے سرٹیفکیٹس پر 13 فیصد رول اوور سہولت دی گئی ہے جبکہ وہ ہولڈنگ ٹیکس 10 فیصد تک رہے گا۔
- 5- ایٹل سٹیٹمنٹس یا سرٹیفکیٹس/اکاؤنٹس (رجسٹرڈ/بیٹرز) کو 02-02-1990ء کو متعارف کرایا گیا تھا۔
- 6- 15-06-1995ء اور اس کے بعد خریدے جانے والے سرٹیفکیٹس کی قدر پر 2 فیصد وہولڈنگ ٹیکس عائد کیا گیا۔ تاہم انہیں 20-02-1997ء کو بند کر دیا گیا۔ اس کے زخموں کو والد واجب الادا قومات کے باعث دیا جاتا ہے۔
- 7- ریگولر اکم سرٹیفکیٹس کو 02-02-1993ء کو متعارف کرایا گیا تھا۔
- 8- پنشنرز پیفٹ اکاؤنٹس کو 20-01-2003ء میں متعارف کرایا گیا۔
- 9- یہ اسکیم خصوصاً بیواؤں اور 60 سال سے زائد عمر کے شہریوں کے لیے 01-07-2003ء کو متعارف کرائی گئی ہے۔

8.5 امداد کے طے شدہ معاہدے

(ملین امریکی ڈالر)

میں 08ء	میں 07ء	میں 06ء	میں 05ء	میں 04ء	میں 03ء	فہرست
						I کنسورشیم بشمول بیرونی
183.0	434.2	606.5	570.3	240.7	179.1	کنسورشیم کی فراہم کردہ
-	-	80.0	-	-	-	ایشیائی ترقیاتی بینک
-	-	-	4.5	13.8	-	کینیڈا
-	37.3	13.4	-	-	-	جرمنی
-	-	67.8	113.5	45.8	50.1	جاپان
-	-	-	3.9	-	-	ہالینڈ
-	-	-	-	-	-	نیوزی لینڈ
-	-	-	2.4	10.4	6.5	ناروے
-	-	-	-	-	-	سویڈن
-	-	-	-	-	-	آسٹریلیا
-	-	-	-	2.1	-	سوئٹزر لینڈ
136.9	67.7	139.1	50.9	85.3	42.3	برطانیہ
45.9	269.4	292.3	325.8	29.6	33.5	امریکا (علاوہ پی بی سی)
-	-	-	-	12.4	-	اقوام متحدہ اور خصوصی ایجنسیاں
-	-	2.0	0.3	28.9	8.3	یو این ڈی پی ایپیل گرانٹ
-	58.1	-	-	-	-	ای ای سی
-	-	11.4	68.7	-	27.5	عالمی ادارہ برائے خوراک
-	-	-	-	-	-	اٹلی
-	-	-	-	-	-	فرانس
-	1.7	-	0.3	12.4	-	آئی ڈی اے
0.2	-	0.5	-	-	10.9	آئی بی آر ڈی
0.4	10.2	26.1	12.1	0.2	10.2	II غیر کنسورشیم
-	-	0.7	-	-	-	آسٹریا
0.4	10.2	24.3	12.1	0.2	6.0	چین
-	-	0.5	-	-	-	کوریا
-	-	-	-	-	-	اٹالین
-	-	-	-	-	4.2	سوئٹزر لینڈ
-	-	0.6	-	-	-	دیگر
300.0	133.3	367.4	-	50.0	103.5	III اسلامی ممالک
-	-	0.3	-	-	-	اسلامی ترقیاتی بینک
-	-	-	-	-	-	ایران
-	-	-	-	-	-	متحدہ عرب امارات
-	-	5.0	-	-	3.5	اومان
300.0	133.3	200.0	-	50.0	100.0	سعودی عرب
-	-	150.0	-	-	-	ترکی
-	-	12.1	-	-	-	دیگر
483.4	577.7	1,000.0	582.4	290.9	292.8	کل (I+II+III)
1.6	3.4	1.5	2.1	4.9	7.8	بحالی امداد برائے افغان مہاجرین
485.0	581.1	1,001.5	584.5	295.8	300.6	کل

8.6 قرضوں اور گرانٹس کے وعدے اور تقسیم بلحاظ قسم

(ملین امریکی ڈالر)

غیر منسوبہ جاتی اعداد														
منسوبہ / سال	منسوبہ جاتی اعداد		غیر منسوبہ جاتی اعداد		ادائیگیوں کا توازن		ذاتی		سہولت		زلزلہ زو آباد کاری اعداد		کل	
	ادائیگی	وعدے	ادائیگی	وعدے	ادائیگی	وعدے	ادائیگی	وعدے	ادائیگی	وعدے	ادائیگی	وعدے	ادائیگی	وعدے
پانچواں منسوبہ	3,363	4,659	950	987	306	413	531	531	643	643	-	-	5,793	7,233
میں 79ء	599	1,064	213	190	50	55	86	86	-	-	-	-	948	1,395
میں 80ء	808	1,002	161	121	21	55	419	419	61	61	-	-	1,470	1,658
میں 81ء	676	591	103	182	66	73	16	16	111	111	-	-	972	973
میں 82ء	536	887	174	320	89	110	10	10	293	293	-	-	1,102	1,620
میں 83ء	744	1,115	299	174	80	120	-	-	178	178	-	-	1,301	1,587
چھٹا منسوبہ	4,882	9,132	791	1,234	776	807	-	-	734	734	-	-	7,183	11,907
میں 84ء	695	1,580	149	166	177	88	-	-	155	155	-	-	1,176	1,989
میں 85ء	903	1,804	125	161	79	196	-	-	150	150	-	-	1,257	2,311
میں 86ء	1,055	1,810	93	186	245	163	-	-	135	135	-	-	1,528	2,294
میں 87ء	1,006	2,035	205	331	57	130	-	-	130	130	-	-	1,398	2,626
میں 88ء	1,223	1,903	219	390	218	230	-	-	164	164	-	-	1,824	2,687
ساتواں منسوبہ	7,643	9,960	1,922	1,435	1,558	1,560	413	413	545	545	-	-	12,081	13,913
میں 89ء	1,262	1,979	537	663	542	392	☆146	☆146	132	132	-	-	2,619	3,312
میں 90ء	1,312	2,623	386	201	287	258	☆217	☆217	140	140	-	-	2,342	3,439
میں 91ء	1,408	1,935	451	346	136	134	50	50	111	111	-	-	2,156	2,576
میں 92ء	1,766	2,219	316	43	284	322	-	-	105	105	-	-	2,471	2,689
میں 93ء	1,895	1,204	232	182	309	454	-	-	57	57	-	-	2,493	1,897
آٹھواں منسوبہ	9,564	8,882	61	62	1,923	1,986	1,139	1,161	61	61	-	-	12,748	12,152
میں 94ء	1,961	1,822	15	-	251	329	303	411	19	19	-	-	2,549	2,581
میں 95ء	2,079	2,714	23	3	258	279	211	-	29	29	-	-	2,600	3,025
میں 96ء	2,151	2,219	21	57	383	395	-	-	10	10	-	-	2,565	2,681
میں 97ء	1,821	1,351	1	1	409	405	-	-	2	2	-	-	2,233	1,759
میں 98ء	1,552	776	1	1	622	578	625	750	1	1	-	-	2,801	2,106
میں 99ء	1,620	1,382	-	-	270	185	550	650	2	2	-	-	2,442	2,219
میں 00ء	1,110	260	-	-	191	403	125	-	2	2	-	-	1,428	665
میں 01ء	919	193	-	-	-	-	678	914	2	2	-	-	1,599	1,109
میں 02ء	640	1,138	-	-	31	41	1,624	2,288	21	21	-	-	2,316	3,488
میں 03ء	702	803	-	-	10	22	830	1,160	8	8	-	-	1,550	1,993
میں 04ء	497	1,057	-	-	-	12	741	943	4	5	-	-	1,242	2,017
میں 05ء	706	1,965	-	-	-	-	1,535	1,115	-	-	-	-	2,241	3,080
میں 06ء	878	1,021	-	-	-	-	1,071	1,330	-	-	-	-	2,864	4,281
میں 07ء	930	1,168	-	-	12	-	1,912	2,056	-	-	-	-	3,217	3,625
میں 08ء	697	2,070	-	-	677	1,513	-	-	347	869	915	1,930	3,079	3,094

ماخذ: اقتصادی امور ڈویژن

☆ آئی ایم ایف، ایس اے ایف قرضے

8.7 قرضوں کے مجموعی سمجھوتے

(ملین امریکی ڈالر)						قرض دینے والا ملک / ایجنسی	
میں 08ء	میں 07ء	میں 06ء	میں 05ء	میں 04ء	میں 03ء		
2,130.8	2,652.5	2,820.2	1,750.0	1,648.6	1,471.2	کنسورٹیم بشمول بیرونی	الف
460.4	253.8	244.7	63.2	-	97.1	کنسورٹیم معاہدے	(i)
-	-	-	-	-	-	دوطرفہ	-1
-	-	-	-	-	-	بینچینیم	-2
-	50.2	-	-	-	-	کینیڈا	-3
-	5.8	-	63.2	-	-	فرانس	-4
-	-	-	-	-	-	جرمنی	-5
460.4	197.8	244.7	-	-	26.6	اطلی	-6
-	-	-	-	-	-	جاپان	-7
-	-	-	-	-	-	ہالینڈ	-8
-	-	-	-	-	6.5	ناروے	-9
-	-	-	-	-	-	سوئیڈن	-10
-	-	-	-	-	-	نارڈک انوسٹمنٹ بینک	-11
-	-	-	-	-	42.3	برطانیہ	-12
-	-	-	-	-	21.7	امریکا	
1,670.5	2,398.7	2,575.5	1,686.8	1,648.6	1,374.1	کثیر فریقی	(ii)
-	100.0	319.2	349.3	50.0	-	آئی بی آر ڈی	-1
233.7	912.4	1,165.8	601.8	690.7	174.7	آئی ڈی اے	-2
1,436.8	1,386.3	1,036.9	735.7	885.6	1,199.4	اے ڈی بی	-3
-	-	53.6	-	22.3	-	آئی ایف اے ڈی	-4
-	-	-	-	-	-	ای آئی بی ¹	-5
347.7	10.4	339.6	705.4	47.5	136.8	غیر کنسورٹیم	(ب)
-	-	-	-	-	-	آسٹریا	-1
-	-	-	-	-	-	آسٹریلیا	-2
327.7	10.4	322.3	705.4	47.5	136.8	چین	-3
-	-	-	-	-	-	سوئزر لینڈ	-4
-	-	-	-	-	-	ایتھن	-5
20.0	-	17.3	-	-	-	کوریا	-6
132.3	381.0	121.3	42.6	25.0	15.0	اسلامی ممالک	(ج)
-	-	-	-	-	-	ملائیشیا	-1
-	38.0	-	34.2	-	-	کویت	-2
-	133.0	-	-	25.0	-	سعودی عرب	-3
5.3	10.0	-	-	-	15.0	اوپیک فنڈ	-4
127.0	200.0	121.3	8.4	-	-	اسلامی ترقیاتی بینک	-5
-	-	-	-	-	-	یوٹھپی فنڈ	-6
2,610.8	3,043.9	3,281.1	2,498.0	1,721.1	1,623.0	کل	
ماخذ: اقتصادی امور ڈویژن						1- یورپین انوسٹمنٹ بینک	

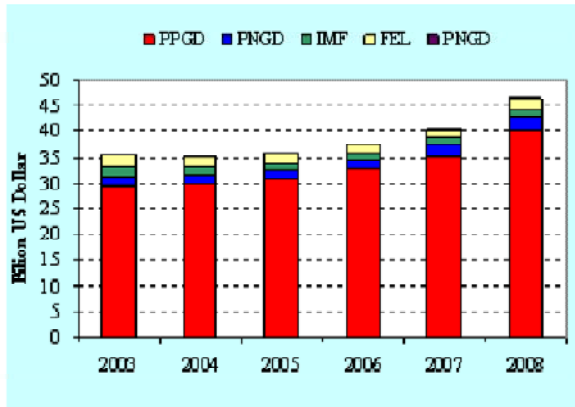
8.8 پاکستان کے بیرونی قرضے اور واجبات

(آخر جون 2008ء میں امریکی ڈالر)						
2008ء	2007ء	2006ء	2005ء	2004ء	2003ء	فہرست
40,243	35,349	32,898	31,084	29,936	29,197	1 سرکاری اور سرکاری ضمانت شدہ قرضہ
40,047	35,110	32,603	30,879	29,504	28,279	الف سرکاری قرضے
39,334	35,085	32,434	30,608	29,482	28,092	i درمیانی تا طویل مدت (ایک سالہ)
13,928	12,694	12,785	13,014	13,598	12,154	پیرس کلب
21,451	18,532	16,631	15,279	14,097	14,635	کثیر فریقی
1,129	931	835	706	575	344	دیگر دوطرفہ
41	83	130	188	204	263	فوجی قرضے
120	137	153	166	198	231	کمرشل قرضے
2,650	2,650	1,900	1,255	810	465	یورپا انڈر سینڈک بانڈز
15	58	0	0	0	0	مقامی کرنسی بانڈز (ٹی بی بی اور پی آئی بی)
713	25	169	271	22	187	ب قلیل مدتی (ایک سالہ)
713	25	169	271	22	187	آئی ڈی بی
196	239	295	205	432	918	ii سرکاری ضمانت شدہ قرضے
-	-	-	-	31	436	پیرس کلب
132	155	190	80	251	315	کثیر فریقی
60	71	85	99	116	128	دیگر دوطرفہ
4	8	12	16	20	22	کمرشل قرضے
-	5	8	10	14	17	سینڈک میٹل بانڈز
2,612	2,002	1,585	1,342	1,670	2,028	2 نجی غیر ضمانت شدہ قرضے (ایک سالہ)
275	250	0	0	0	0	3 نجی غیر ضمانت شدہ بانڈز
1,337	1,407	1,491	1,611	1,762	2,092	4 آئی ایم ایف
44,467	39,008	35,974	34,037	33,368	33,317	مجموعی بیرونی قرضہ جات (ایک تاجار)
1,817	1,473	1,586	1,797	1,951	2,122	5 غیر ملکی کرنسی کے واجبات 1
121	156	247	421	552	696	آسٹریل یا ایس ایس بانڈز
66	88	109	131	153	175	فارن کرنسی بانڈز (این ایچ اے / این سی)
-	-	-	-	1	6	نیشنل ڈیپٹ ریٹائرمنٹ پروگرام
1,200	700	700	700	700	700	مرکزی بینک کی امانتیں
400	500	500	500	500	500	این بی بی / بی بی او سی امانتیں
30	30	30	45	45	45	دیگر واجبات (ایس ڈبلیو اے پی)
4	5	7	10	22	42	ایف ای بی بی سیز / ایف سی سیز / ڈی بی سیز
46,284	40,481	37,560	35,834	35,319	35,439	مجموعی بیرونی واجبات (1 تا 5)
8,577	13,345	10,765	9,805	10,564	9,529	سرکاری سیال ذخائر

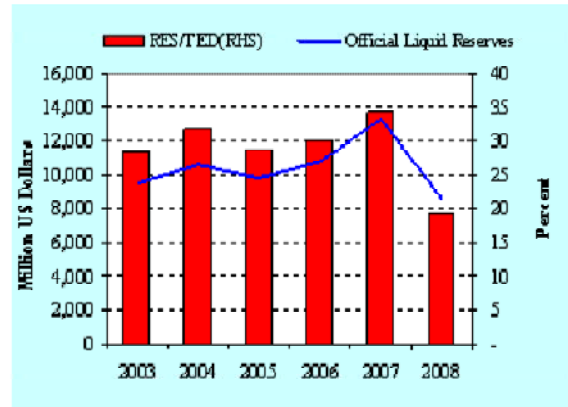
ماخذ: محکمہ شماریات و ڈیٹا ویز باؤس اسٹیٹ بینک آف پاکستان

1- علاوہ ایف ای بی سیز / ایف سی سیز / اور ڈی بی سیز بتاریخ 30 جون 1999ء

پاکستان کے بیرونی قرضے اور واجبات



سرکاری سیال ذخائر اور مجموعی قرضوں کا تناسب



8.9 واجب الادا بیرونی قرضے بلحاظ ملک

(آخر جون، ملین امریکی ڈالر)						ملک / ادارہ
2008	2007	2006	2005	2004	2003	
13,928	12,694	12,836	13,017	13,567	12,615	پیرس کلب
-	-	-	-	-	-	آسٹریلیا
84	75	71	69	70	62	آسٹریا
41	63	72	69	70	66	بنگلہ دیش
538	514	495	460	429	427	کینیڈا
-	-	-	-	-	-	ڈنمارک
6	6	6	6	6	6	فن لینڈ
2,507	2,162	1,991	1,937	2,029	1,892	فرانس
2,142	1,843	1,699	1,638	1,629	1,569	جرمنی
117	154	223	218	220	210	اٹلی
5,777	5,105	5,419	5,618	5,584	4,921	جاپان
515	575	633	735	779	924	کوريا
137	118	109	108	109	103	ہالینڈ
30	35	42	43	43	44	ناروے
125	127	128	150	150	148	روس
81	81	83	84	83	80	اسپین
157	159	156	151	147	128	سویڈن
116	94	90	86	85	67	سوئٹزر لینڈ
13	13	13	14	23	29	برطانیہ
1,542	1,567	1,603	1,627	2,104	1,929	امریکا
-	-	3	4	7	10	نیوزی لینڈ (اے این زیڈ)
1,189	1,002	844	801	713	502	دیگر دوطرفہ
12	12	12	16	20	30	بحرین
925	817	619	568	466	256	چین
-	-	1	1	1	1	چیکوسلواکیہ
85	85	70	68	59	41	کویت
5	6	6	5	5	6	لیبیا
-	-	-	-	-	-	اومان
-	-	-	-	-	-	قطر
-	-	-	-	-	-	رومانیہ
-	-	46	38	44	50	سعودی عرب
96	16	13	39	52	52	ترکی
66	66	77	66	66	66	متحدہ عرب امارات
21,581	18,687	16,527	15,358	14,349	14,950	کثیر فریقی
9,408	7,151	6,341	6,049	5554	6,412	اے ڈی بی
2,015	2,149	2,247	2,406	2526	2,706	آئی بی آر ڈی
9,517	8,782	7,627	6,651	6019	5,604	آئی ڈی اے
72	72	70	20	19	18	ای آئی بی

بینک دولت پاکستان سالانہ رپورٹ 2007-08ء

345	315	61	53	52	30	آئی ڈی بی (طویل مدتی)
177	169	131	129	128	124	آئی ایف اے ڈی
-	-	-	-	-	-	آئی ایف سی
18	20	23	17	19	22	اوپیک
-	-	-	-	-	-	سی ڈی سی
29	29	27	33	32	34	دیگر
124	145	165	182	198	231	کمرشل قرضہ جات
36,822	32,528	30,369	29,359	28,825	28,300	مجموعی طویل مدتی
713	25	196	271	22	187	قبیل مدتی آئی ڈی بی
37,535	32,553	30,565	29,630	28,847	28,487	کل
<p>نوٹ: راؤنڈ آف کے باعث مجموعی اعداد و شمار مختلف ہو سکتے ہیں۔</p>						<p>ماخذ: شعبہ شماریات و ڈیٹا ویزیا ڈسک، بینک دولت پاکستان</p>

8.10 بیرونی قرضوں کی تقسیم بلحاظ ملک

(بلین امریکی ڈالر)						
ملک/ادارہ	م03ء	م04ء	م05ء	م06ء	م07ء	م08ء
بیس کلپ	154.9	75.4	75.7	176.3	86.1	52.0
آسٹریلیا	-	-	-	-	-	-
آسٹریا	17.0	2.7	-	-	-	-
بلجیم	-	-	-	-	-	-
فرانس	0.9	0.1	3.8	14.9	35.7	23.6
جرمنی	27.7	5.6	7.2	5.2	26.1	8.4
اٹلی	-	-	-	-	-	-
جاپان	103.2	64.2	64.7	156.2	24.3	20.0
نیدرلینڈز	-	-	-	-	-	-
ناروے	-	-	-	-	-	-
اسپین	0.3	1.4	-	-	-	-
سوئیڈن	-	-	-	-	-	-
برطانیہ	0.0	1.4	-	-	-	-
امریکہ	5.8	-	-	-	-	-
دیگر طرفہ	124.2	100.5	103.9	154.6	122.2	181.5
بحرین	2.2	-	-	-	-	-
چین	76.3	87.0	93.6	134.2	119.0	100.0
چیکوسلوواکیہ	34.5	-	-	-	-	-
کویت	-	13.5	9.1	14.2	3.2	1.8
لیبیا	1.4	-	-	-	-	-
سعودی عرب	-	-	1.2	6.2	-	79.7
سنگاپور	1.7	-	-	-	-	-
ترکی	-	-	-	-	-	-
عرب امارات	8.1	-	-	-	-	-
کیے فریقی	911.8	795.4	1,712.1	1,737.7	2,444.7	2,121.1
اے ڈی بی	537.8	474.4	714.1	495.1	959.5	1,788.7
آئی بی آر ڈی	39.7	12.4	203.2	148.9	162.4	48.4
آئی ڈی اے	316.8	289.3	778.1	1,061.0	1,027.2	261.6
آئی ایف اے ڈی	6.8	6.9	8.4	9.6	38.8	9.5
آئی ڈی بی (طویل مدت)	10.7	9.6	3.0	11.1	252.1	5.3
اوپیک	-	1.9	2.7	7.7	3.4	7.6
نورڈک ڈیولپمنٹ فنڈ	-	-	-	-	-	-
نورڈک انوٹمنٹ بینک	-	-	-	-	-	-
ای آئی بی	-	0.9	2.6	4.3	1.3	-
کل	1,190.9	971.3	1,891.7	2,068.6	2,653.0	2,354.6

ماخذ: معاشی امور ڈویژن

8.11 غیر ملکی معاشی امداد بلحاظ نوعیت

2008ء	2007ء	2006ء	2005ء	2004ء	2003ء	2002ء
2,212	2,854	1,949	2,241	1,248	1,550	1- طویل مدتی امداد
1,690	2,339	1,301	1,885	971	1,201	قرضے
522	515	648	356	277	349	گرائنس
697	930	878	706	497	702	(i) منصوبہ جاتی
586	715	696	583	435	570	قرضے
111	215	182	123	62	132	گرائنس
1,515	1,924	1,071	1,535	751	848	(ii) منصوبہ جاتی
1,104	1,625	605	1,302	536	631	قرضے
411	299	466	233	215	217	گرائنس
-	12	-	-	10	10	الف- خوراک
-	-	-	-	-	10	قرضے
-	12	-	-	10	-	گرائنس
-	-	-	-	-	-	ب- غیر غذائی
-	-	-	-	-	-	قرضے
-	-	-	-	-	-	گرائنس
1,515	1,911	1,071	1,535	741	838	ج- بی او پی نقد
1,104	1,624	605	1,302	536	621	قرضے
409	284	464	231	202	209	گرائنس
2	3	2	2	3	8	افغان پناہ گزین
869	363	915	-	-	-	2- ڈولر بحالی امداد
864	314	768	-	-	-	قرضے
5	49	147	-	-	-	گرائنس
500	25	194	271	8	186	3- قلیل مدتی امداد
500	25	194	271	8	186	آئی ڈی بی
-	-	-	-	-	-	کمرشل قرضے
3,581	3,242	3,058	2,512	1,256	1,736	مجموعی امداد (1+2+3)
3,054	2,678	2,263	2,156	979	1,387	قرضے
527	564	795	356	277	349	گرائنس

ماخذ: معاشی امور ڈویژن

8.12 غیر ملکی نجی قرضوں کی تقسیم بلحاظ معاشی گروپ

(بلین امریکی ڈالر)

معاشی گروپ	م 03ء	م 04ء	م 05ء	م 06ء	م 07ء	م 08ء
بجلی	86.5	37.6	18.3	-	-	48.8
سینٹ	-	23.2	-	-	44.5	-
کھاد	14.7	-	-	-	-	-
کیمیکلز	-	45.9	-	-	-	12.0
ٹیکسٹائل	30.0	5.2	-	6.2	12.8	20.0
مواصلات	-	17.0	-	189.4	303.2	852.4
مالی کاروبار	-	-	-	7.0	25.7	100.0
ذخیرہ کاری	-	-	-	12.0	-	74.8
تیل و گیس کی تلاش	-	-	-	-	-	-
کانخرا اور پلپ	-	-	-	-	-	30.0
پٹرولیم کی صفائی	-	-	-	-	-	-
ذاتی خدمات	-	-	-	-	-	-
ٹرانسپورٹ	219.0	374.0	-	-	-	-
جس میں پی آئی اے	219.0	374.0	-	-	-	-
چینی	-	-	-	-	-	-
تعمیرات	-	-	-	-	-	-
دیگر	-	-	1.0	5.5	-	25.0
کل	350.0	503.0	19.3	220.0	386.2	1,163.0

ماخذ: شعبہ شماریات اور ڈیٹاویز باؤس، بینک دولت پاکستان

نوٹ: اعداد و شمار کوراؤنڈ آف کرنے سے مجموعی اعداد و شمار مختلف ہو سکتے ہیں

8.13 غیر ملکی نجی قرضوں کی واجب الادا پوزیشن بلحاظ معاشی گروپ

(آخر جون: بلین امریکی ڈالر)

معاشی گروپ	میں 03ء	میں 04ء	میں 05ء	میں 06ء	میں 07ء	میں 08ء
بجلی	1,321.0	1,056.9	812.5	608.3	452.5	512.3
(i) آئی پی پی	1,321.0	1,056.9	812.5	608.3	452.5	467.3
(ii) دیگر	-	-	-	-	-	45.0
سینٹ	98.1	40.5	32.8	31.1	55.7	51.7
کھاد	154.4	-	-	-	-	-
کیمیکلز	114.4	95.3	61.0	48.0	12.4	76.8
ٹیکسٹائل	68.3	60.8	54.6	55.2	64.2	65.4
مواصلات	20.1	-	-	165.9	392.3	1,128.1
مالی کاروبار	9.1	0.9	-	6.5	32.2	127.6
ذخیرہ کاری	19.1	17.0	28.1	26.4	24.3	95.4
تیل اور گیس کی تلاش	-	-	-	-	-	-
کانخا اور پلپ	-	-	-	-	-	29.2
پٹرولیم کی صفائی	-	-	-	-	-	-
ذاتی خدمات	-	2.6	0.7	0.7	0.7	0.8
ٹرانسپورٹ	-	-	-	-	-	-
چینی	-	0.2	-	-	-	-
تعمیرات	-	-	-	-	-	-
دیگر	34.0	7.7	7.5	10.5	5.5	31.0
کل	1,838.5	1,281.9	997.2	952.5	1,040.7	2,118.4

ماخذ: شعبہ شماریات اور ڈیٹا ایگزیکٹو، بینک دولت پاکستان

8.14 بیرونی قرضوں اور واجبات کی ادائیگی

(ملین امریکی ڈالر)

2021	میں 03ء		میں 04ء		میں 05ء	
	اصل ادا شدہ	ری شیڈولڈ زروں اور	اصل ادا شدہ	ری شیڈولڈ زروں اور	اصل ادا شدہ	ری شیڈولڈ زروں اور
1- سرکاری اور سرکاری ضمانت شدہ	1,857	1,008	3,526	100	1,811	100
الف- وسط و طویل مدت (ایک سال سے زائد)	1,667	1,008	3,330	100	1,803	100
بیسز کلب	302	761	834	-	533	-
اصل رقم	110	486	519	-	152	-
سود	192	275	316	-	381	-
کثیر فریقی	951	-	2,126	-	899	-
اصل رقم	630	-	1,802	-	692	-
سود	321	-	324	-	207	-
دیگر دوطرفہ	93	26	59	-	52	-
اصل رقم	71	22	42	-	27	-
سود	22	4	18	-	25	-
یورویانڈ اور سنڈک میٹل	223	-	197	-	217	-
اصل رقم	162	-	158	-	158	-
سود	62	-	39	-	60	-
عسکری	-	122	74	-	79	-
اصل رقم	-	101	59	-	67	-
سود	-	21	15	-	12	-
کمرشل قرضے	98	100	39	100	23	100
اصل رقم	84	100	33	100	16	100
سود	14	-	6	-	6	-
ب- قلیل مدت (ایک سال سے کم)	190	-	196	-	9	-
آئی ڈی بی	190	-	196	-	9	-
اصل رقم	183	-	191	-	8	-
سود	7	-	5	-	0	-
2- نجی غیر ضمانت شدہ	834	-	744	-	482	-
الف- وسط و طویل مدت (ایک سال سے زائد)	834	-	744	-	482	-
نجی غیر ضمانت شدہ	834	-	744	-	482	-
اصل رقم	663	-	613	-	374	-
سود	171	-	131	-	109	-
ب- قلیل مدت (ایک سال سے کم)	-	-	-	-	-	-
3- آئی ایم ایف	459	-	699	-	423	-
دو پارہ خریداری اصل رقم	419	-	674	-	400	-
چار ہزار سو	40	-	26	-	23	-
کل ادا شدگی قرض (1 سے 3)	3,150	1,008	4,969	100	2,716	100
4- مرکزی بینک کے ڈپازٹس	71	400	15	700	24	700
اصل رقم	50	400	-	700	-	700
سود	21	-	15	-	24	-
5- این بی پی اے ڈپازٹس	18	500	15	500	16	500
اصل رقم	0	500	-	500	-	500
سود	18	-	15	-	16	-

-	163	-	197	-	316	6۔ خصوصی یو ایس ڈالر بانڈ
-	130	-	167	-	283	اصل رقم
-	33	-	30	-	33	سود
-	25	-	27	-	29	7۔ فارن کرنسی بانڈ
-	22	-	22	-	22	اصل رقم
-	3	-	5	-	7	سود
-	-	-	0	-	235	8۔ سواپس
-	1	-	1	-	412	9۔ ایف ای ایز
-	-	-	-	-	238	ایف ای 45 (ادارہ جاتی)
-	-	-	-	-	234	اصل رقم
-	-	-	-	-	4	سود
-	1	-	1	-	2	ایف ای 13 (سود)
-	-	-	-	-	171	ایف ای 13
-	1	-	4	-	69	10۔ این ڈی آری پی
-	19	-	47	-	46	11۔ ایف ای بی سیز ایف ای بی سیز ڈی بی سیز
-	8	-	21	-	26	اصل رقم
-	11	-	26	-	20	سود
1,300	2,965	1,300	5,274	1,908	4,346	کل
1,300	2,054	1,300	4,303	1,608	3,411	اصل رقم
-	911	-	972	300	934	سود

8.14 بیرونی قرضوں اور واجبات کی ادائیگی

(ملین امریکی ڈالر)

میں 08ء		میں 07ء		میں 08ء		تاریخ
ری شیڈولڈ رول اوور	اصل ادا شدہ	ری شیڈولڈ رول اوور	اصل ادا شدہ	ری شیڈولڈ رول اوور	اصل ادا شدہ	
100	2,129	100	2,076	100	2,241	1۔ سرکاری اور سرکاری ضمانت شدہ
100	2,096	100	1,874	100	1,957	الف۔ وسط و طویل مدت (ایک سال سے زائد)
-	629	-	593	-	614	پیرس کلب
-	244	-	232	-	257	اصل رقم
-	385	-	361	-	356	سود
-	1,119	-	951	-	888	کثیر فریقی
-	796	-	681	-	661	اصل رقم
-	323	-	270	-	227	سود
-	83	-	103	-	115	دیگر طرفہ
-	63	-	68	-	80	اصل رقم
-	20	-	36	-	35	سود
-	194	-	148	-	250	یورپا بانڈ اور سنڈک میٹل
-	2	-	3	-	159	اصل رقم
-	192	-	145	-	91	سود
-	45	-	54	-	68	فوجی
-	41	-	46	-	60	اصل رقم
-	4	-	8	-	8	سود
100	26	100	26	100	23	کمرشل قرضے
100	16	100	16	100	16	اصل رقم
-	10	-	10	-	7	سود

ملکی اور بیرونی قرضہ

-	33	-	202	-	284	ب۔ قلیل مدت قرضے (ایک سال سے کم)
-	33	-	202	-	284	آئی ڈی بی
-	25	-	192	-	271	اصل رقم
-	8	-	10	-	14	سود
-	603	-	549	-	404	2۔ نجی غیر ضمانت شدہ
-	603	-	549	-	404	الف۔ وسط و طویل مدت (ایک سال سے زائد)
-	603	-	549	-	404	نجی قرضے
-	414	-	400	-	320	اصل رقم
-	189	-	149	-	85	سود
-	-	-	-	-	-	ب۔ قلیل مدت (ایک سال سے کم)
-	191	-	144	-	159	3۔ آئی ایم ایف
-	173	-	120	-	143	دو باری خریداری اصل رقم
-	18	-	24	-	16	چار بڑا سود
100	2,923	100	2,769	100	2,805	کل ادا کی گئی قرض (1 سے 3)
700	30	700	27	700	34	4۔ مرکزی بینک کے ڈپازٹس
700	-	700	-	700	-	اصل رقم
-	30	-	27	-	34	سود
400	134	500	47	500	28	5۔ این بی پی اے ڈپازٹس
400	100	500	-	500	-	اصل رقم
-	34	-	47	-	28	سود
-	43	-	104	-	202	6۔ خصوصی یو ایس ڈالر بانڈ
-	35	-	91	-	174	اصل رقم
-	8	-	13	-	28	سود
-	28	-	28	-	26	7۔ فارن کرنسی بانڈ
-	22	-	22	-	22	اصل رقم
-	6	-	6	-	4	سود
-	-	-	-	-	-	8۔ سواہس
-	-	-	-	-	3	9۔ ایف سی ایف
-	-	-	-	-	-	ایف ای 45 (ادارہ جاتی)
-	-	-	-	-	-	اصل رقم
-	-	-	-	-	-	سود
-	-	-	-	-	3	ایف ای 13 (سود)
-	-	-	-	-	-	ایف ای 31
-	-	-	-	-	-	10۔ این ڈی آر پی
-	3	-	3	-	18	11۔ ایف ای بی سیزر ایف سی بی سیزر ڈی بی ایس
-	-	-	-	-	9	اصل رقم
-	3	-	3	-	9	سود
1,200	3,161	1,300	2,978	1,300	3,116	کل
1,200	1,931	1,300	1,870	1,300	2,171	اصل رقم
-	1,230	-	1,108	-	944	سود

ماخذ: شماریات اور ڈیٹا و سیزر ہاؤس، بینک دولت پاکستان

8.15 ادائیگی قرض، بلحاظ ملک

(ملین امریکی ڈالر)

ملک/ادارہ	م 03ء		م 04ء		م 05ء		م 06ء		م 07ء		م 08ء	
	اصل رقم	سود	اصل رقم	سود	اصل رقم	سود	اصل رقم	سود	اصل رقم	سود	اصل رقم	سود
پیرس کلب	110.2	191.9	521.9	317.6	152.1	381.5	257.9	355.7	230.3	356.5	242.8	383.4
آسٹریلیا	-	-	-	-	-	-	-	-	-	-	-	-
آسٹریا	-	2.1	-	3.1	0.4	3.8	1.1	3.7	1.2	3.6	2.7	4.6
بھیم	-	3.1	-	1.4	-	1.8	1.3	6.3	4.6	2.0	10.3	2.3
کینیڈا	-	1.3	-	1.4	0.3	2.8	0.8	4.4	1.3	5.6	1.7	5.4
ڈنمارک	-	-	-	-	-	-	-	-	-	-	-	-
فن لینڈ	1.2	0.4	2.4	0.7	0.1	0.2	0.1	0.3	0.2	0.4	0.2	0.4
فرانس	47.5	63.7	28.7	63.7	10.2	81.2	23.4	81.3	31.3	87.4	36.0	99.5
جرمنی	3.4	19.0	8.3	18.2	7.6	36.1	13.1	29.9	15.6	32.3	16.6	36.4
اطلی	2.1	2.7	0.3	2.8	0.5	3.6	0.6	2.3	2.1	1.2	24.0	1.3
جاپان	68.3	36.2	398.8	129.8	50.5	150.0	65.8	87.4	49.3	91.6	46.5	103.6
کوريا	-	-	44.8	24.9	45.3	23.8	96.5	38.2	55.7	40.8	59.7	34.1
نیدرلینڈز	14.6	5.3	-	2.4	0.2	3.1	0.5	1.9	0.5	2.0	0.4	3.1
ناروے	3.2	2.2	2.1	1.5	5.4	2.3	6.5	3.1	9.7	2.8	13.3	0.9
روس	-	-	-	-	0.9	3.4	18.9	21.9	2.8	6.6	2.9	6.4
اسپین	-	1.7	0.1	1.8	0.6	2.4	1.4	2.9	1.1	3.2	0.9	3.1
سویڈن	-	2.0	-	2.0	0.4	3.6	1.0	7.1	1.9	9.3	2.8	9.0
سویٹزرلینڈ	-	1.4	0.6	2.5	1.6	3.6	0.6	1.5	0.9	2.2	1.5	3.4
برطانیہ	5.3	3.0	34.0	5.3	1.0	0.7	1.9	0.7	1.1	0.7	0.2	7.4
امریکہ	12.2	64.0	1.7	56.1	27.0	60.0	24.4	62.8	31.7	64.8	23.2	62.5
دگرو طرفہ	70.5	21.9	39.0	15.5	26.7	25.5	80.5	35.7	67.5	35.7	62.9	22.0
بحرین	-	2.6	9.3	2.4	4.3	1.2	4.3	2.3	4.3	0.9	4.3	0.5
چین	35.2	15.6	11.3	8.9	11.4	13.0	39.9	26.2	29.1	26.8	49.4	16.21
چیکوسلوواکیہ	-	-	-	-	-	-	-	-	-	-	-	-
کویت	3.0	0.9	5.7	1.9	5.7	2.1	7.1	2.2	7.1	2.4	7.4	2.4
لیبیا	-	-	-	-	-	-	-	-	14.2	1.8	1.9	0.1
عمان	-	-	-	-	-	-	-	-	-	-	-	-
سعودی عرب	12.7	0.8	5.4	1.3	5.4	1.1	3.4	1.2	-	1.2	-	1.1
سنگاپور	9.6	1.0	3.2	0.1	-	-	-	-	-	-	-	-
ترکی	10.0	0.4	-	-	-	7.6	25.8	2.8	12.9	0.7	-	-
عرب امارات	-	0.7	4.1	0.9	-	0.7	-	1.0	-	2.1	-	1.8
کلی فرینچی	629.6	321.6	1,801.8	324.2	692.4	206.5	661.0	226.8	680.6	270.0	797.4	323.7
اسے ڈی بی	267.9	164.2	1,395.9	179.5	241.8	74.3	231.6	72.9	260.5	88.9	333.84	119.6
آئی بی آر ڈی	253.6	113.6	291.9	96.3	322.6	77.4	294.2	99.2	273.4	110.9	297.3	111.7
آئی ڈی اے	84.5	39.9	98.0	45.1	112.8	51.0	119.5	51.5	127.3	59.8	143.6	73.9
آئی ایف اے ڈی	7.5	1.9	7.7	2.1	8.0	2.0	7.5	1.8	9.0	1.8	8.4	1.9
آئی ڈی بی (طویل مدت)	9.7	0.8	3.1	0.7	3.1	0.6	3.6	0.8	6.2	8.0	5.2	11.4
اویک	6.5	0.7	5.2	0.6	4.1	0.5	4.6	0.6	4.2	0.6	4.9	0.5
دیگر	-	-	-	-	-	-	-	-	-	-	4.2	4.8
مجموعاً	810.3	534.9	2,362.7	657.3	871.0	613.5	999.4	618.2	978.5	662.4	1,103.2	729.1

ماخذ: شعبہ شماریات اور ڈیٹا ریکارڈنگ، بینک دولت پاکستان

نوٹ: 1- ترقیاتی رقم کے قرضوں کی ادائیگی ہیڈ آفس کے محل وقوع کے اعتبار سے شامل کی گئی ہے۔

2- یہ اعداد و شمار وزارت خزانہ کے مطابق ہوئے ضروری نہیں تھے۔ یہ شعبہ معاشی تجزیہ کی ہدایات کے تحت اصل کی بنیاد پر ادا کی گئیوں کے توازن سے مرتب کیے گئے ہیں۔

3- 1276.80 ملین امریکی ڈالر کے اے ڈی بی کے قرض کی پیشگی ادائیگی بھی م 04ء کی تیسری سرمایہ میں شامل ہے۔